PLANTA DO PALCO
ESCALA. ---------- 1/50

CORTE – AA DO PALCO
ESCALA. ---------- 1/50

NOTA IMPORTANTE:
OBS: SERÁ OBEDECIDO OS AFASTAMENTOS DE SEGURANÇA, CONFORME TABELA A DA IT 23, TAMBEM CONFORME IT 01 ITEM 8.1.1.3.1 ITEM 12, TAMBEM CONFORME A CIRCULAR 006/2007.

LEGENDA
EXTINTOR ABC 4A–40BC
PLACAS SAIDA DE EMERGÊNCIA

OBS: TERÃO TRÊS LOCAIS UTILIZADOS COMO SAÍDAS DE EMERGÊNCIA, ESTES TERÃO FAIXAS BRANCAS, PINTADAS NA COR VERMELHA " SAÍDA DE EMERGÊNCIA ", COM DIMENSÕES DE 3,00 X 0,80 M.

SAIDA DE EMERGÊNCIA

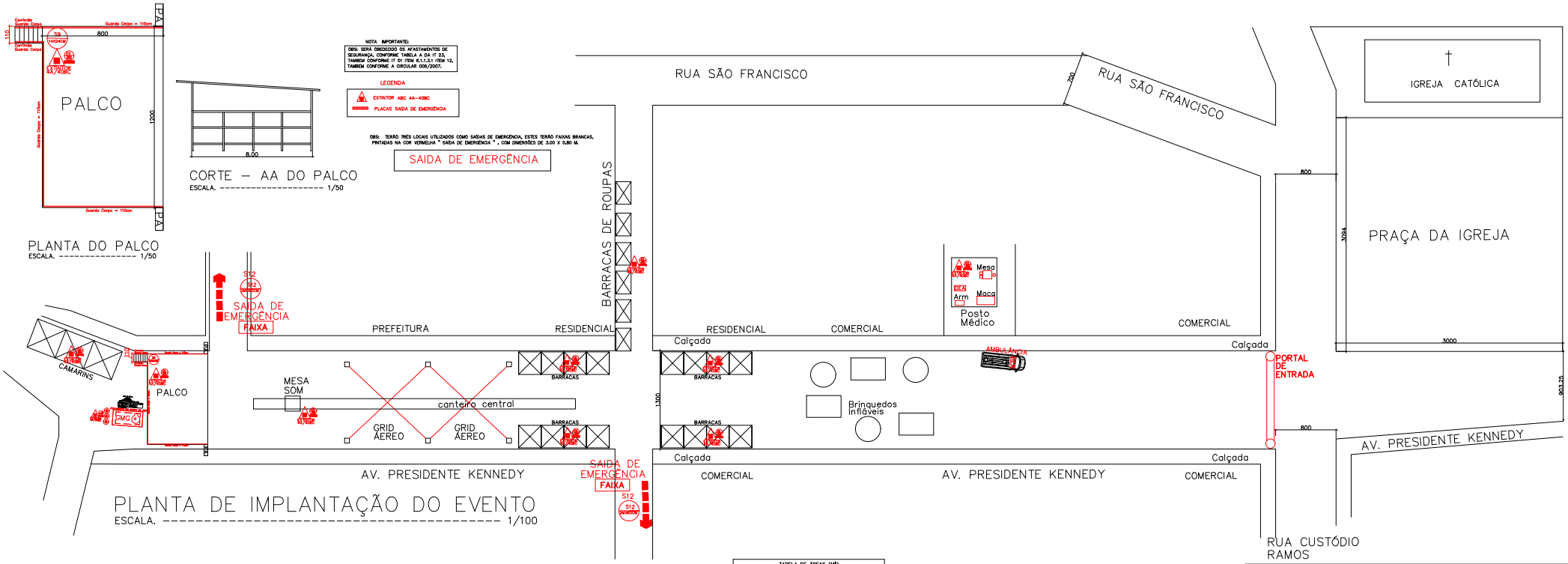

PLANTA DE IMPLANTAÇÃO DO EVENTO
ESCALA. ---------- 1/100

TABELA DE ÁREAS (M²)	
ÁREA UTILIZÁVEL DO EVENTO	4.382,00
PALCO	96,00
TENDAS E BARRACAS	
CAMARIM	48,00
HOUSE MIX	9,00
BARRACAS ROUPAS	36,00
BARRACAS BEBIDA E ALIMENTAÇÃO	144,00
TOTAL TENDAS E BARRACAS	237,00
GRID AÉREO	200,00
TOTAL ÁREA MONTADA	533,00

NOTA DE OBSERVAÇÃO PARA EDIFICAÇÃO F–7

OBS: OS RESPONSÁVEIS DO EVENTO DEVERÃO OBEDECER O ARTIGO 5º–C, DO DECRETO 46.595/2014, SENDO:

Nas edificações classificadas como F3, F4, F6, F7 e F11 é obrigatória a exibição audiovisual de informações relativas as saídas de emergência e medidas de segurança contra incêndio e pânico da edificação, observando–se os seguintes requisitos:
I – duração mínima de trinta segundos.
II – o vídeo deve ser exibido antes do início da apresentação esportiva, musical ou cultural e nos eventos com duração superior a quatro horas, no mínimo a cada três horas.

Parágrafo Único: Quando não houver possibilidade de utilização de sistema de vídeo, poderá ser utilizado sistema de som.

DETALHE ESCADA

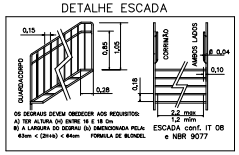

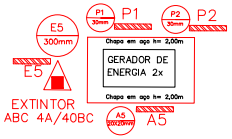

DETALHE DE COLOCAÇÃO DO EXTINTOR

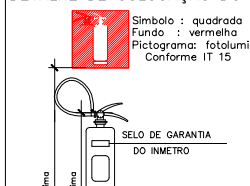

NOTAS
1. A SINALIZAÇÃO DEVERÁ SER FIXADA NA PAREDE LOGO ACIMA DO EQUIPAMENTO PODENDO SER CONFECCIONADA EM CHAPAS METÁLICAS,DE MADEIRAS, FIBRA OU ENTÃO PINTADA.

DETALHE DE INSTALAÇÃO DO GUARDA–CORPO

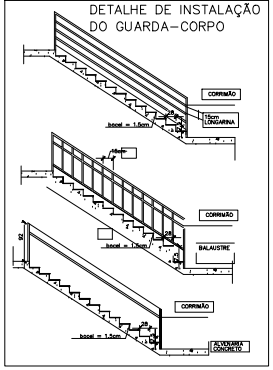

NOTAS

OS GUARDACORPOS DEVEM ATENDER OS SEGUINTES REQUISITOS

1 – TODAS AS SAIDAS DE EMERGÊNCIA , TAIS COMO ESCADA, PATAMARES ,RAMPA, ETC LOCALIZADAS JUNTO A FACE EXTERNA DOS PAVIMENTOS E MEZANINOS COM LAJEO ABERTO, DEVEM TER GUARDAS CONTINUAS PARA EVITAR QUEDAS

2– AS GUARDAS DEVEM TER ALTURA IGUAL OU MAIOR QUE 1,05m MEDIDA VERTICALMENTE DO TOPO DA GUARDA AO NARIZ DO DEGRAU OU AO PISO DO PATAMAR, BALCÃO OU RAMPA.

3 –AS GUARDAS SÃO CONSTRUIDAS DE FORMA QUE O ESPAÇO, DO TOPO DO ASSOALHO, DEGRAU OU RODAPÉ ATÉ ALTURA MINIMA EXIGIDAS SEJA SUBDIVIDO OU PREENCHIDO DE UMA DAS SEGUINTES FORMAS:

a)LONGARINAS INTERMEDIARIAS DISTANCIADAS DE NO MAXIMO 15 cm ENTRE SI ,

b)BALUSTRES VERTICAIS ESPAÇADOS NÃO MAIS DE 15 cm UM DO OUTRO :

c)ÁREAS PREENCHIDAS TOTAL OU PARCIAL POR PAINEIS DE TELA OU POR GRADES ORNAMENTAIS QUE PROTEJAM CONTRA QUEDAS EQUIVALENTES AQUELAS PROPORCIONADAS PELAS LONGARINAS OU BALÚSTRES VERTICAIS ESPECIFICADOS NAS ALINEAS a) e b)

d) MURETAS DE ALVENARIA OU CONCRETO

e) QUALQUER COMBINAÇÃO DAS ALINEAS PRECEDENTES QUE PROPORCIONE SEGURANÇA EQUIVALENTE.

4– O DESENHO DAS GUARDAS , CORRIMÃOS E RESPECTIVAS FIXAÇÕES DEVE SER TAIS QUE NÃO HAJA SALIÊNCIA, ABERTURA OU ELEMENTOS DE GRADES OU PAINEIS QUE POSSAM ENGANCHAR EM ROUPAS.

Código	Símbolo	Significado	Forma de cor	Aplicação
S12	SAÍDA	Saída de emergência	Símbolo: retangular Fundo: verde Mensagem:"SAÍDA" ou Mensagem: "SAÍDA" e/ou pictograma e/ou seta direcional: fotoluminescente, com altura de letra sempre > 50mm	Indicação da saída de emergência, com ou sem complementação do pictograma fotoluminescente (seta, ou imagem, ou ambos)
S8 / S9		Escada de emergência	Símbolo: retangular Fundo: verde Pictograma: fotoluminescente	Indicação da sentido de fuga na interior das escadas. Indicar direito ou esquerda, descendo ou subindo. O desenho indicativo deve ser posicionado de acordo com o sentido a ser efetuado.
E5		Extintor	Símbolo: quadrado Fundo: vermelho	Indica a localização onde encontra–se a unidade extintora
P1		Proibido Fumar	Símbolo: circular Fundo: branco Pictograma: cigarro em cor preta. Faixa circular e barra d. vermelha	Todo local onde fumar pode aumentar o risco de incêndio.
P2		Proibido produzir chama	Símbolo: circular Fundo: branco Pictograma: fósforo, com chama,em cor preta Faixa circular e barra diametral: vermelha	Todo o local onde a utilização de chama pode aumentar o risco de incêndio.
A5		Cuidado, risco de choque elétrico.	Símbolo: triangular Fundo: amarelo Pictograma: raio, em cor preta. Faixa triangular: preta	Próximo a instalações elétricas que ofereçam risco de choque.

E2 –QUADRO INFORMATIVO – MEDIDAS DE SEGURANÇA

Norma adotada para definição das medidas	Decreto nº 48.028/2020
Tabela	Tabela 08 da IT 01 – 9ª Edição
Situação da Edificação	Instalação Provisória
MEDIDAS DE SEGURANÇA	REFERÊNCIAS NORMATIVAS E OBSERVAÇÕES
EXTINTORES	Serão 10 Extintores , no total, sendo: * 10 Extintores ABC 4A/40BC Conforme a Instrução Técnica Nº 16
ILUMINAÇÃO DE EMERGÊNCIA	Terá um Gerador de energia de 260 Kwa, para todo evento. Terá iluminação de emergência e poste ligados ao gerador
SAÍDAS DE EMERGÊNCIA	Distribuídas conforme Instrução Técnica Nº 08
SINALIZAÇÃO DE EMERGÊNCIA	Teremos 16 placas de sinalização e 04 faixas de saída de emerg. Distribuídas conforme instrução Técnica Nº 15.
BRIGADA DE INCÊNDIO	Distribuídas conforme Instrução Técnica Nº 12.

Distribuídas conforme Instrução Técnica Nº 08				
GRUPO	OCUPAÇÃO	DIVISÃO	DESCRIÇÃO	EXEMPLOS
F	Recepção ao Público	F – 7	Circos, feiras e Assemelhados.	Shows Diversos

CARGA DE INCÊNDIO–IT 09			
OCUPAÇÃO/USO	DESCRIÇÃO	DIVISÃO	CARGA DE INCÊNDIO EM MJ/M²
Recepção ao Público	Circos, feiras e Assemelhados.	F – 7	500 MJ/M²

CLASSIFICAÇÃO DAS EDIFICAÇÕES E ÁREAS DE RISCO QUANDO A CARGA DE INCÊNDIO	
RISCO	CARGA DE INCÊNDIO MJ/M²
Média	500 MJ/M²

IT 38–CONTROLE DE MATERIAIS DE ACABAMENTO E REVESTIMENTO	
PISO	SERÁ INCOMBUSTÍVEIS E ANTE DERRAPANTE
PAREDE	SERÁ INCOMBUSTÍVEIS EM ESTRUTURA METÁLICA
TETO E FORRO	SERÁ INCOMBUSTÍVEIS E ANTE DERRAPANTE (LONA)

VISTOS E APROVAÇÃO:

ATIVIDADE TÉCNICA:
PROJETO DE PREVENÇÃO E COMBATE A INCÊNDIO E PÂNICO

LOCAL:	BAIRRO:	CIDADE:
AV. PRESIDENTE KENNEDY, S/Nº	CENTRO	FRANCISCÓPOLIS – MG

USO: LOCAL DE REUNIÃO DE PÚBLICO – EVENTO TEMPORÁRIO DE RISCO BAIXO

TITULO:
LEVANTAMENTO TÉCNICO– XXVII TRADICIONAL FESTA DE AGOSTO 2026

CONTÉM:
_PLANTA DE IMPLANTAÇÃO DO EVENTO
_PLANTA DO PALCO
_CORTE DO PALCO
_DETALHES
_LEGENDAS
_SIMBOLOGIAS

PRANCHA: 01/01

RESPONSÁVEL TÉCNICO:
JOÃO EDUARDO VERSIANI SATHLER
ENGª CIVIL–CREA–MG 228842/D

PROPRIETÁRIO(A):
PREFEITURA MUNICIPAL DE FRANCISCÓPOLIS
CNPJ Nº 01.613.394/0001–16

ÁREAS (em m²):	
ÁREA DE UTILIZAÇÃO DO EVENTO	4.382,00
PALCO	96,00
BARRACAS	237,00
GRID	200,00
TOTAL	533,00

Nº DE PAVIMENTOS:	DATA:
01	JULHO DE 2026
ESCALA: INDICADA	CONTROLE: 04.25.896